


REPORT MENSILE: Ferroleghie e Metalli Minori (con dati a fine maggio 2024)

L'arte d'interpretare i mercati
contro la presunzione di prevederli



In **FT Mercati**, le usiamo tutte e due per capire i trend dei mercati su più archi temporali e per trovare i possibili punti di inversione del trend. Maggiore enfasi viene data all'analisi tecnica e in particolare alla combinazione degli strumenti direzionali con quelli di momentum. Su tutto governa l'esperienza ultra trentennale di trading sui mercati finalizzata non necessariamente alla ricerca del massimo profitto

bensi della minore perdita possibile. Perché come diceva il grande economista John Maynard Keynes, *"Il mercato può rimanere irrazionale più a lungo di quanto tu possa rimanere solvibile."*

Ferroleghie e Metalli Minori: Mese di giugno 2024

Ferroleghie e Metalli Minori: dati storici, performance e volatilità

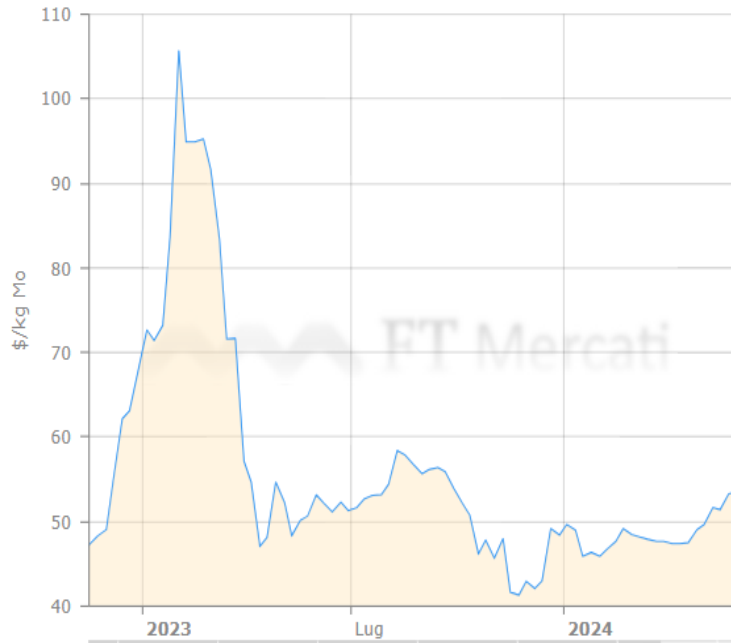
Prezzi in valuta originale	Inizio 2024	Last price	Prezzo Medio 2024	Performance % 2024	Minimo	Massimo	Volatilità % 2024
Ferro-Molibdeno (Mo65-70%) \$/kg MO	49,65	53,5	48,68	8%	45,9	53,5	17%
Ferro-Titanio (min70%) \$/kg Ti	6,78	7,75	7,57	14%	6,78	7,75	14%
Ferro-Tungsteno (75%) RTD d.p. \$/kg W	38,6	45,25	41,02	17%	38,6	45,53	18%
Ferro-Vanadio (V80%) \$/kg V	28,4	27,6	27,75	-3%	26,28	29,43	12%
Ferro-Cromo HC (52% Cr) - delivered EU TRIMESTRALE \$/lb	1,44	1,52	1,48	6%	1,44	1,52	6%
Ferro-Cromo HC Basis (C 6-8% - Cr60-70%) EU \$/lb	1,92	1,81	1,95	-6%	1,81	1,99	10%
Ferro-Manganese (Mn78% HC8%) USA \$/ton	1350	1475	1359,09	9%	1312,5	1475	12%
Ferro-manganese 78% Mn Standard 7.5% C Europa \$/ton	1075	1468	1214,05	37%	1075	1499	39%
Ferro-Silicio (Si 75% Al 05%) Cina \$/ton	1310	1405	1310,68	7%	1255	1405	12%
Ferro-Silicio granuli (Si 75%) Europa \$/ton	1631	1611	1637,73	-1%	1529	1713	12%
Silico-manganese free market Cina Mn 65% min Si 17% max \$/ton	904	1158	892,36	28%	797	1158	45%
Silico-manganese granuli 65-75% Mn base 15-19% Si Europa \$/ton	1069	1438	1245,45	35%	1069	1486	39%
Cobalto alloy grade - free market \$/lb	16,53	15,88	16,92	-4%	15,88	17,4	10%
Cobalto standard grade - free market \$/lb	13,85	13,3	13,75	-4%	13	14,1	8%
Cromo (alumino thermic) min 99% free market \$/ton	10105	10620	10709,89	5%	10105	11212,5	11%
Litio carbonato min 99.5% \$/kg	15,95	14,7	14,67	-8%	13,9	15,95	15%
Litio idrossido min 56.5% \$/kg	16,2	14,65	14,52	-10%	13,83	16,2	17%
Manganese min 99.7% in flakes free market \$/ton	2250	2100	2005,23	-7%	1885	2250	19%
Ossido di molibdeno Mo 57% \$/lb	20,2	23,15	20,49	15%	19,3	23,15	20%
Ossido di Tantalio cif Cina \$/lb	71	74,5	77,09	5%	70,5	88	25%
Pentossido di vanadio min 98% \$/lb	6,88	6,19	6,59	-10%	6,19	7,23	17%
Rodio Enghelhard US \$/troy	4500	4725	4637,16	5%	4500	4750	6%
Silicio grade 5-5-3 98.5% Si min Rotterdam \$/ton	3139	2770	2937,50	-12%	2738	3146	15%
Silicio min 98.5% fob Cina \$/ton	2120	1835	1960,68	-13%	1810	2135	18%
Tungsteno APT \$/mtu	310	360	320,39	16%	310	360	16%

FT SUPPORT srl- FT MERCATI

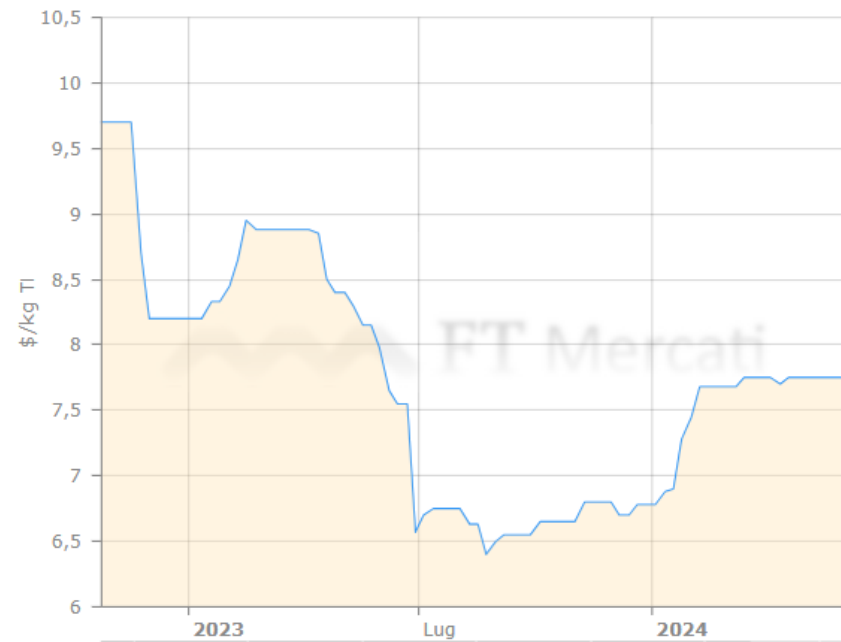
P.I. e C.F. 06039710964 – C.C.I.A.A 1866235
 via F. Restelli 5 – 20124 MILANO
 tel 02-89452666 fax 02-700439531

Ferroleghie e Metalli Minori: Mese di giugno 2024
Ferroleghie Nobili- Grafici dei Prezzi

Ferro-Molibdeno (Mo65-70%) ▾



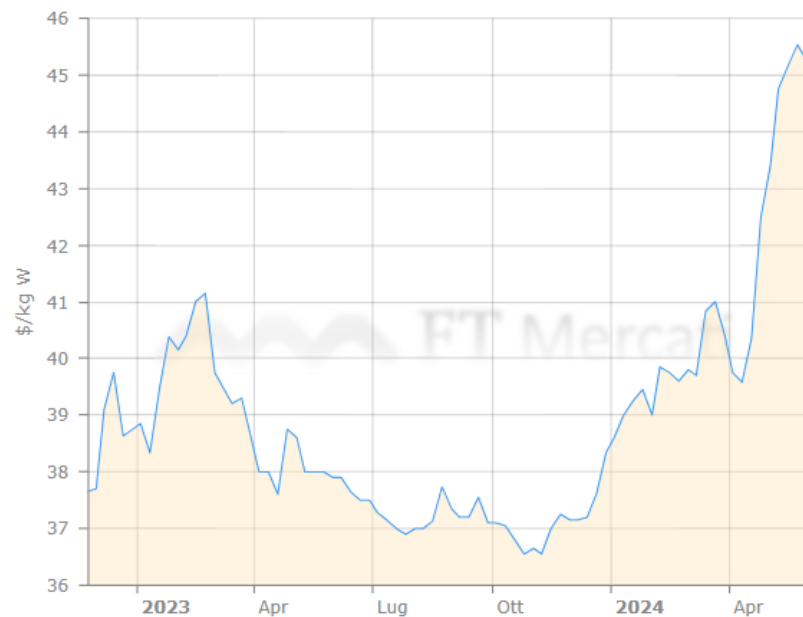
Ferro-Titanio (min70%) ▾



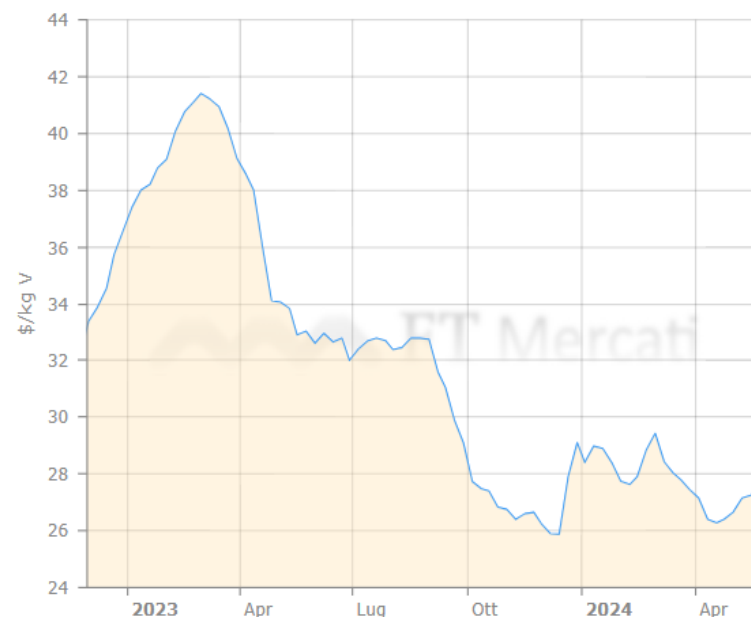
Possibilità di rialzo nel breve termine per il FE-MO e andamento laterale per il Fe.Ti.

Ferroleghie e Metalli Minori: Mese di giugno 2024
Ferroleghie Nobili- Grafici dei Prezzi

Ferro-Tungsteno (75%) RTD duty paid ▾



Ferro-Vanadio (V80%) ▾

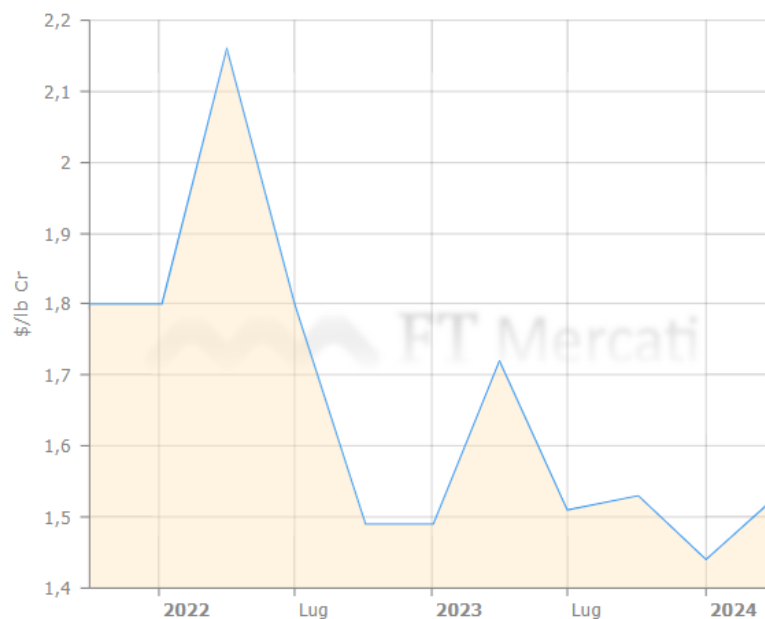


Possibilità di storno per il ferro tungsteno e ribasso per il fe-vanadio

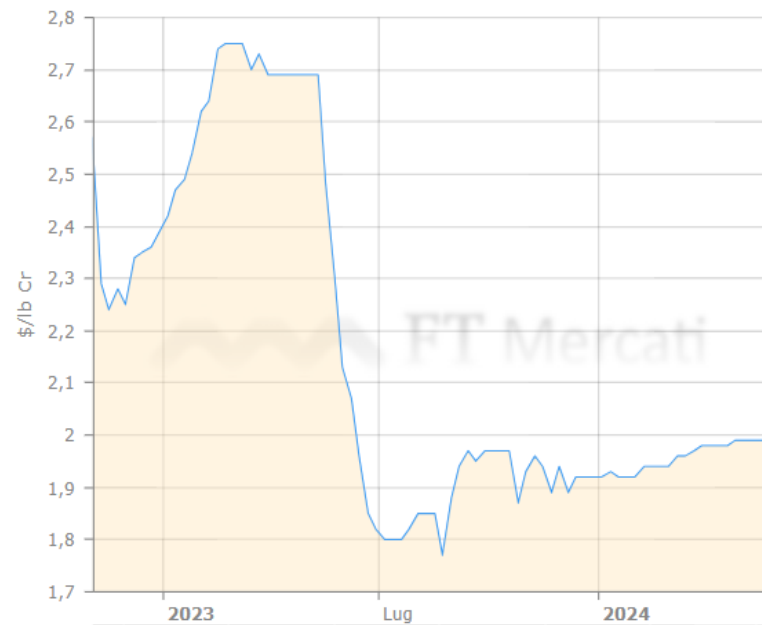
Ferroleghe e Metalli Minori: Mese di giugno 2024

Ferroleghe di Massa - Grafici dei Prezzi

Ferro-Cromo HC (52% Cr) - delivered EU TRIMESTRALE ▾



Ferro-Cromo HC Basis (C 6-8% - Cr60-70%) ▾



Prezzi: Il rialzo del FE-CR trimestrale può proseguire.

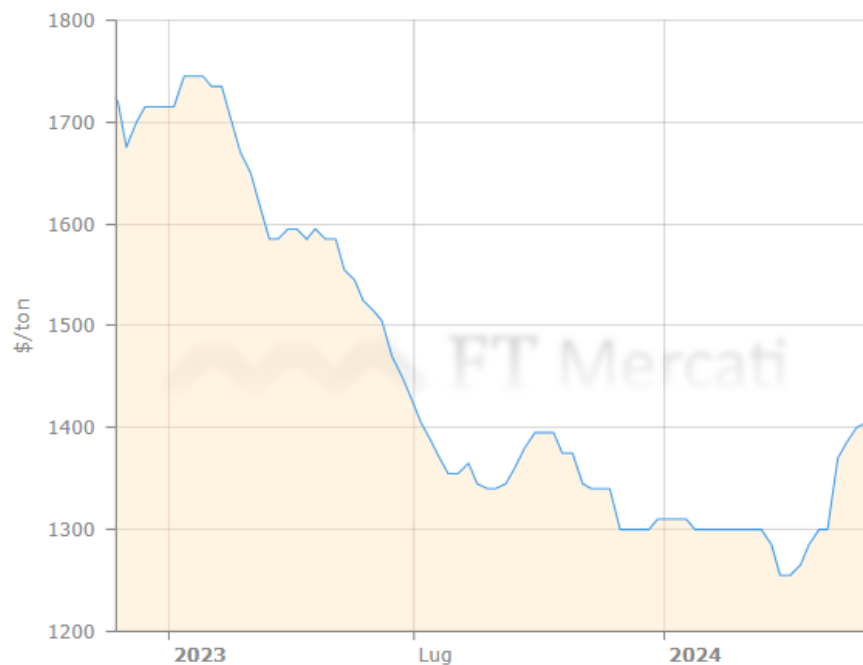
Il FE.CR basis si trova in un trend ribassista che può proseguire.

FT SUPPORT srl- FT MERCATI

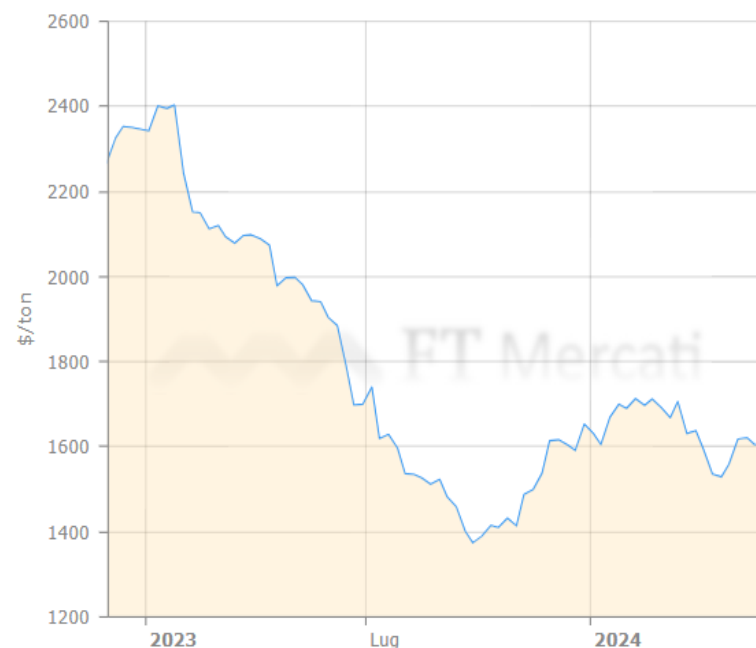
P.I. e C.F. 06039710964 – C.C.I.A.A 1866235
via F. Restelli 5 – 20124 MILANO
tel 02-89452666 fax 02-700439531

Ferroleghe e Metalli Minori: Mese di giugno 2024
Ferroleghe di Massa - Grafici dei Prezzi

Ferro-Silicio (Si 75% Al 05%) Cina ▾



Ferro-Silicio granuli (Si 75%) Europa ▾

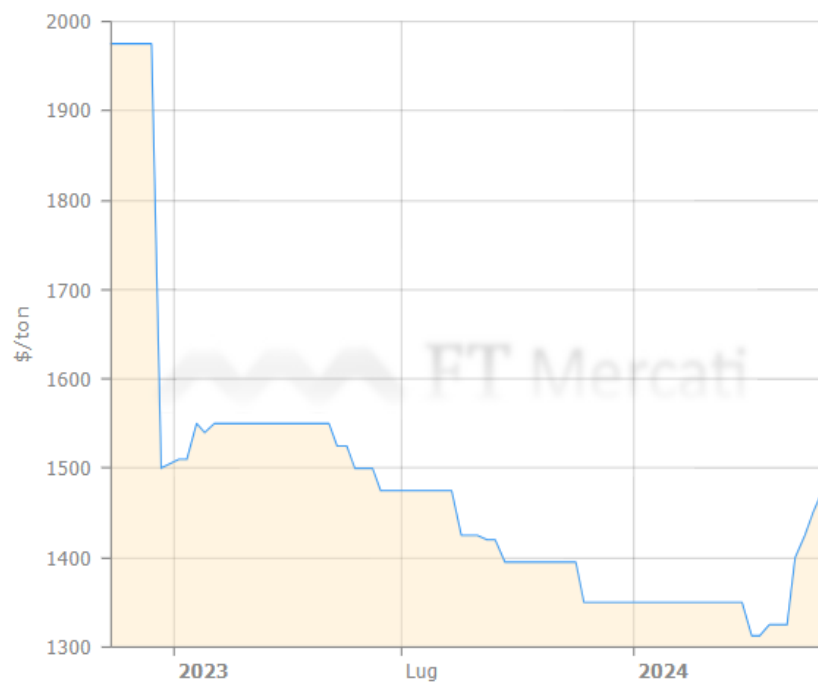


Possibilità di una fase laterale per FE-SI Cina e per FE-Si EU.

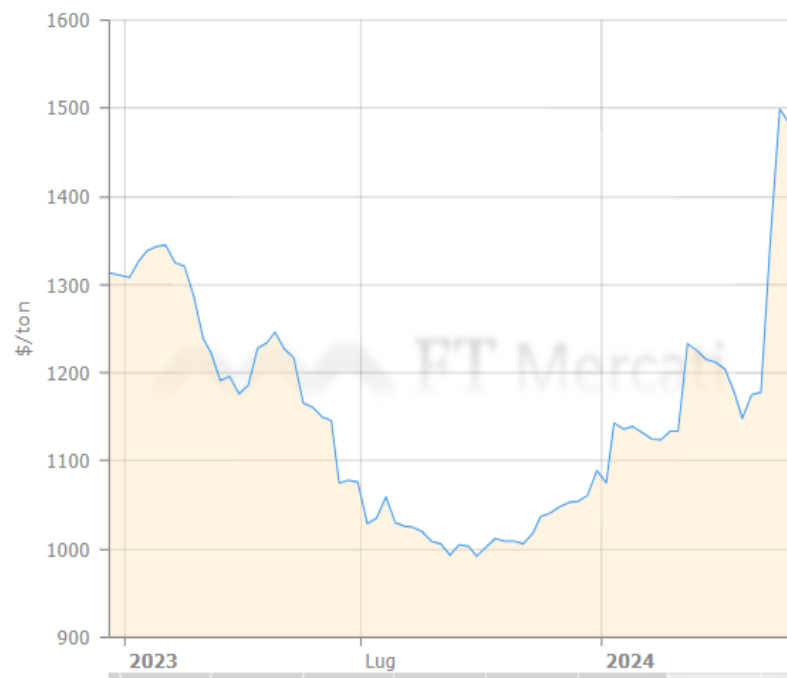
Ferroleghie e Metalli Minori: Mese di giugno 2024

Ferroleghie di Massa - Grafici dei Prezzi

Ferro-Manganese (Mn78% HC8%) USA ▾



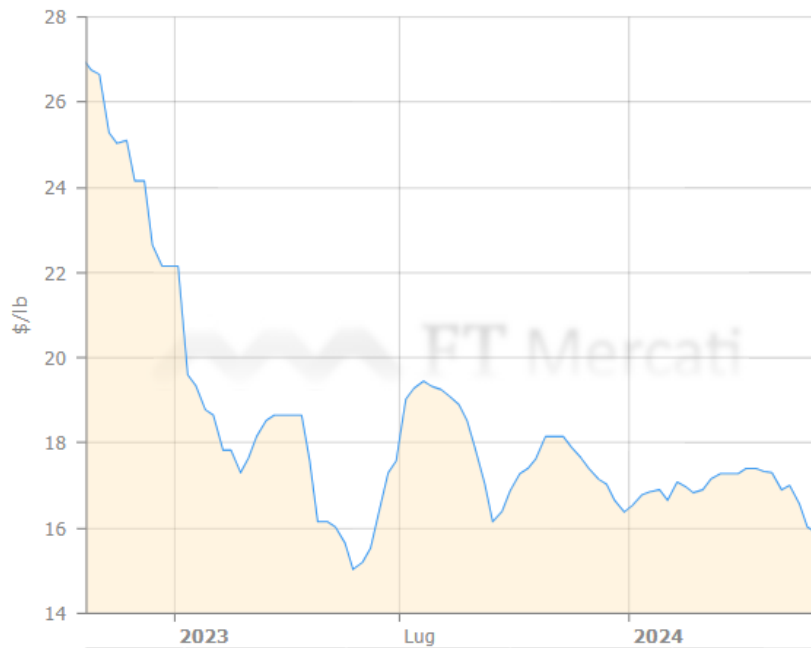
Ferro-manganese 78% Mn Standard 7.5% C Europa ▾



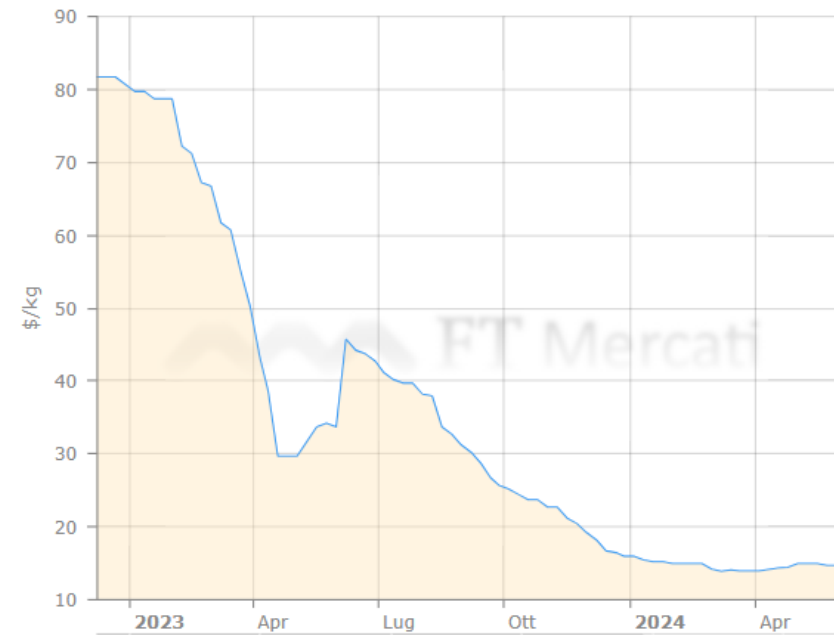
Possibile rialzo del FE-Mn USA e possibile storno per Fe-Mn EU.

Ferroleghie e Metalli Minori: Mese di giugno 2024
Metalli Minori- Grafici dei Prezzi

Cobalto alloy grade - free market ▾



Litio carbonato min 99.5% ▾



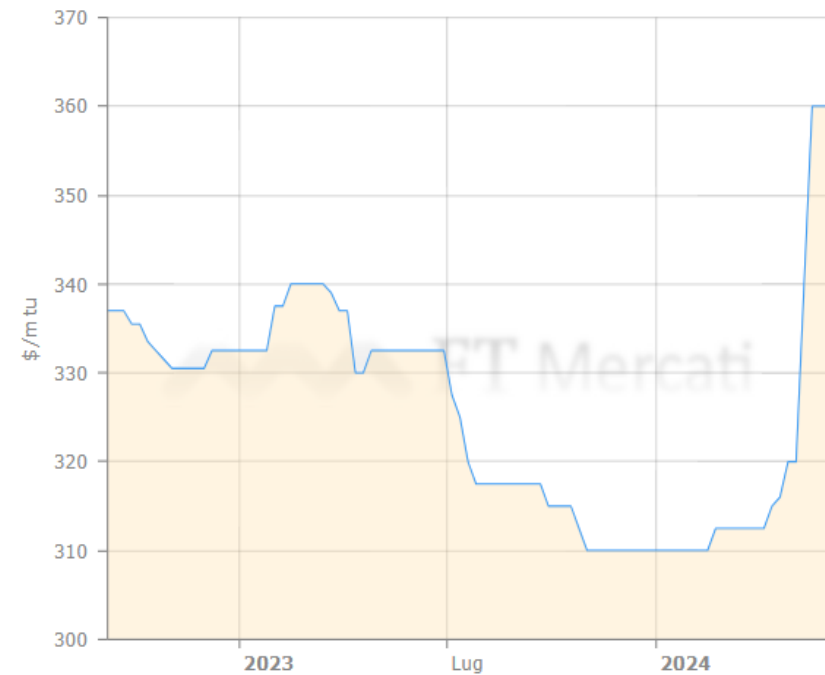
**Possibilità di ribasso dei prezzi per il cobalto e per il litio,
Su questi mercati c'è un surplus di offerta.**

Ferroleghie e Metalli Minori: Mese di giugno 2024
Metalli Minori- Grafici dei Prezzi

Manganese min 99.7% in flakes free market ▾



Tungsteno APT ▾



Possibile ribasso per manganese e trend laterale per tungsteno

Ferroleghe e Metalli Minori: Mese di giugno 2024

Ferroleghe e Metalli Minori- Analisi tecnica: stime di prezzo a breve e medio termine

Mercati	5-06-2024	Rialzo livelli dei prezzi			Ribasso livelli dei prezzi			Breve termine		Medio termine		
		Prezzo \$/ton	1°	2°	3°	1°	2°	3°	range oscillazione		range oscillazione	
<u>Ferroleghe e Metalli Minori</u>												
Ferro-Molibdeno (Mo65-70%)	53,5	56	59	62	51	48	45	56	51	59	48	
Ferro-Titanio (min70%)	7,75	8,1	8,5	9	7	7	7	8,1	7,4	8,5	7,0	
Ferro-Tungsteno (75%) RTD d.p.	45,25	48	50	52	43	41	38	48	43	50	41	
Ferro-Vanadio (V80%)	27,6	29	30	32	26	25	23	29	26	30	25	
Ferro-Cromo HC (52% Cr) - delivered EU TRIMESTRALE	1,52	1,6	2	2	1	1	1	1,6	1,4	1,7	1,4	
Ferro-Cromo HC Basis (C 6-8% - Cr60-70%) EU	1,81	1,9	2	2	2	2	2	1,9	1,7	2,0	1,6	
Ferro-Manganese (Mn78% HC8%) USA	1475	1549	1623	1696	1401	1328	1254	1549	1401	1623	1328	
Ferro-manganese 78% Mn Standard 7.5% C Europa	1468	1541	1615	1688	1395	1321	1248	1541	1395	1615	1321	
Ferro-Silicio (Si 75% Al 05%) Cina	1405	1475	1546	1616	1335	1265	1194	1475	1335	1546	1265	
Ferro-Silicio granuli (Si 75%) Europa	1611	1692	1772	1853	1530	1450	1369	1692	1530	1772	1450	
Silico-manganese free market Cina Mn 65% min Si 17%	1158	1216	1274	1332	1100	1042	984	1216	1100	1274	1042	
Silico-manganese granuli 65-75% Mn base 15-19% Si Europa	1438	1510	1582	1654	1366	1294	1222	1510	1366	1582	1294	
Cobalto alloy grade - free market	15,88	17	17	18	15	14	13	17	15	17	14	
Cobalto standard grade - free market	13,3	14	15	15	13	12	11	14	13	15	12	
Cromo (aluminio thermic) min 99% free market	10620	11151	11682	12213	10089	9558	9027	11151	10089	11682	9558	
Litio carbonato min 99.5%	14,7	15	16	17	14	13	12	15	14	16	13	
Litio idrossido min 56.5%	14,65	15	16	17	14	13	12	15	14	16	13	
Manganese min 99.7% in flakes free market	2100	2205	2310	2415	1995	1890	1785	2205	1995	2310	1890	
Ossido di molibdeno Mo 57%	23,15	24	25	27	22	21	20	24	22	25	21	
Ossido di Tantalio cif Cina	74,5	78	82	86	71	67	63	78	71	82	67	
Pentossido di vanadio min 98%	6,19	6,5	7	7	6	6	5	6,5	5,9	6,8	5,6	
Rodio Enghelhard US	4725	4961	5198	5434	4489	4253	4016	4961	4489	5198	4253	
Silicio grade 5-5-3 98.5% Si min Rotterdam	2770	2909	3047	3186	2632	2493	2355	2909	2632	3047	2493	
Silicio min 98.5% fob Cina	1835	1927	2019	2110	1743	1652	1560	1927	1743	2019	1652	
Tungsteno APT	360	378	396	414	342	324	306	378	342	396	324	

N.B: Le stime dei prezzi sono basate sulla volatilità

FT SUPPORT srl- FT MERCATI

P.I. e C.F. 06039710964 – C.C.I.A.A 1866235
via F. Restelli 5 – 20124 MILANO
tel 02-89452666 fax 02-700439531



Ferroleghie e Metalli Minori: Mese di giugno 2024

DISCLAIMER & COPYRIGHT

Testi, dati ed informazioni, pubblicati sul presente report sono redatti e controllati con la massima attenzione. Nessuna responsabilità può essere imputata a FT Support srl per i danni che dovessero derivare a causa di eventuali errori ed omissioni. Le informazioni contenute in questo documento sono destinate esclusivamente alla persona fisica o giuridica destinataria che ha sottoscritto il contratto. Il report svolge analisi generali relative al mercato di riferimento e non contiene indicazioni operative relative al singolo cliente di cui non si conosce l'operatività. Premesso che FT Support srl mette il massimo impegno nel downloading dei dati dalle fonti primarie e la massima cura nelle verifiche opportune, si declina ogni responsabilità sull'esattezza dei dati esposti in questo report.

Alcune foto presenti sul presente "REPORT MENSILE" sono state prese da internet e quindi valutate di pubblico dominio. Se i soggetti o gli autori avessero qualcosa in contrario alla pubblicazione, possono segnalarlo a info@ftmercati.it, che provvederà prontamente alla rimozione delle immagini utilizzate.

Quanto contenuto nel seguente report non può essere utilizzato in parte o in toto da nessuno senza espressa autorizzazione scritta da parte di FT Support srl .

E' altresì vietata ogni trasmissione del seguente servizio ad utilizzatori diversi da quelli espressamente autorizzati a riceverlo da FT Support srl .

La ritrasmissione abusiva sia via e mail sia cartacea del report verrà perseguita a norma di legge.

Tutti i grafici di analisi tecnica esposti sono realizzati con i software Multicharts® e Metastock® .

ATTESTAZIONE DI RISCHIO

Il Trading fatto utilizzando prodotti derivati (future e opzioni), comporta un elevato rischio e si adatta ad investitori con adeguata propensione al rischio e adeguati capitali. I risultati ottenuti nel passato non sono indicativi, e non indicano la possibilità di guadagni futuri.

RIFERIMENTI

Ufficio Analisi: FT Support srl

Tel: +39 02-89452666 e-mail: info@ftmercati.it

FT SUPPORT srl- FT MERCATI

P.I. e C.F. 06039710964 – C.C.I.A.A 1866235
via F. Restelli 5 – 20124 MILANO
tel 02-89452666 fax 02-700439531